

Befunde des ZiviZ-Survey 2023

AKTUELLE TRENDS IM ENGAGEMENT IN DEUTSCHLAND UND SCHLESWIG-HOLSTEIN

Peter Schubert, Forum Ehrenamt, Lübeck, 14. Oktober 2023



DER ZIVIZ-SURVEY 2023



- » Durchführung seit 2012 in etwa alle fünf Jahre zur „Vermessung“ der organisierten Zivilgesellschaft in Deutschland
- » Repräsentative Zufallsstichprobe (in 2022: 125.000 Organisationen)
- » Online-Befragung mit postalischem Einladungsschreiben (Rücklauf: 12.792; in SH: 654)
- » Gewichtung der Daten nach Rechtsform und Bundesland



DEUTSCHE STIFTUNG
FÜR ENGAGEMENT
UND EHRENAMT

Bayerisches Staatsministerium für
Familie, Arbeit und Soziales



Staatskanzlei
des Landes Nordrhein-Westfalen



Rheinland-Pfalz
STAATSKANZLEI



Schleswig-Holstein
Ministerium für Soziales, Jugend,
Familie, Senioren, Integration
und Gleichstellung

Landesregierung
SAARLAND



Baden-Württemberg
MINISTERIUM FÜR SOZIALES UND INTEGRATION



HESSEN

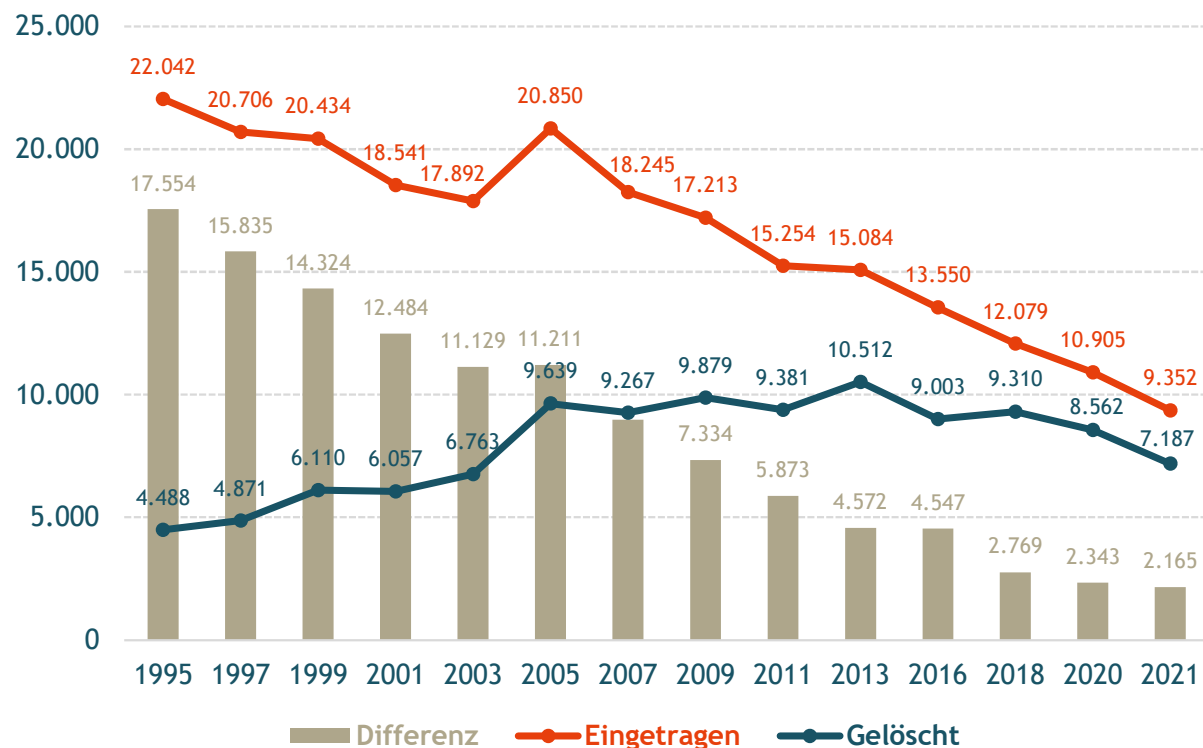
STAATSMINISTERIUM FÜR SOZIALES
UND GESELLSCHAFTLICHEN
ZUSAMMENHALT



Freistaat
SACHSEN



GRÜNDUNGSDYNAMIK VON VEREINEN IN DEUTSCHLAND RÜCKLÄUFIG

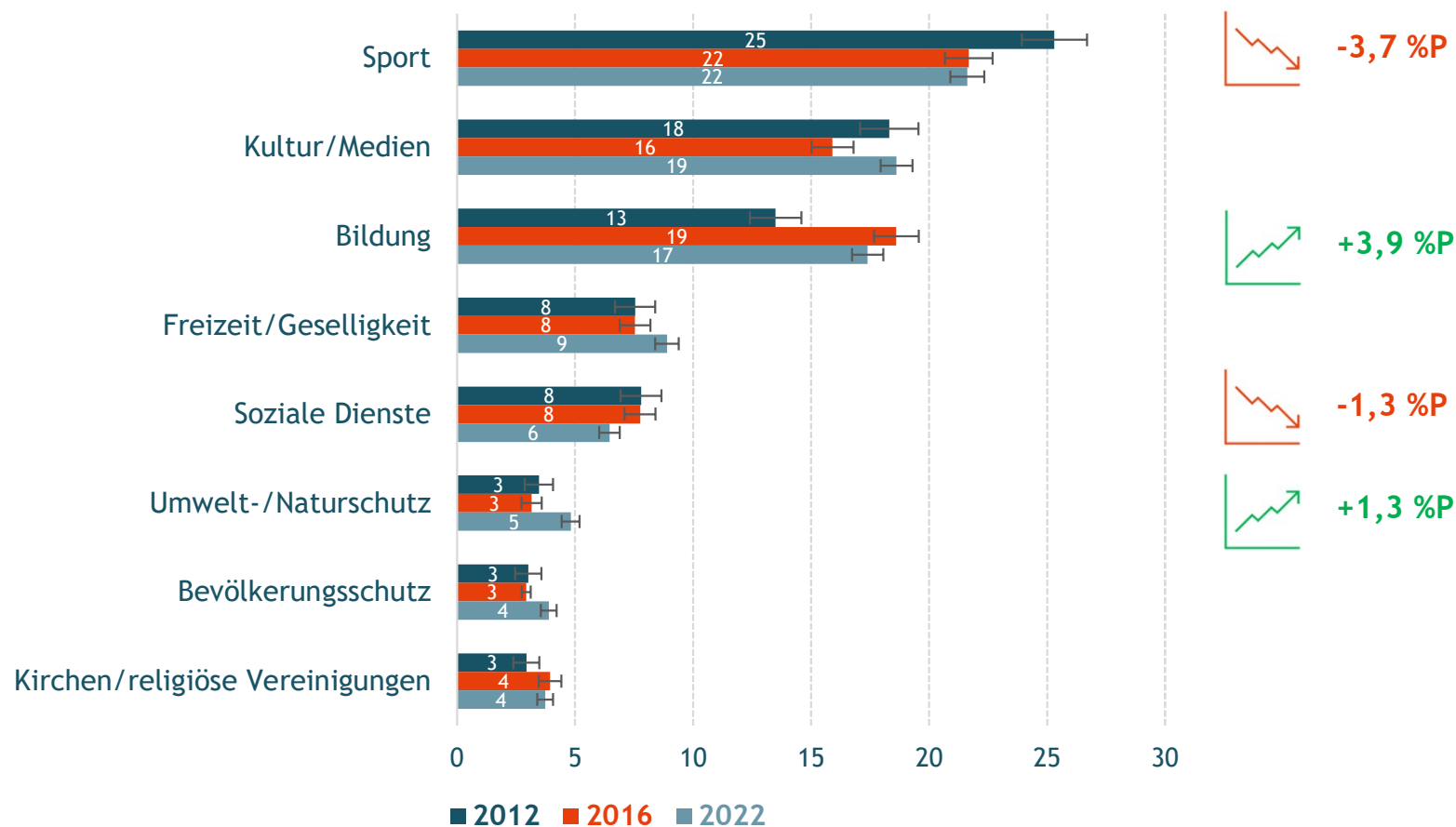


	Bundesweit	Schleswig-Holstein
2012	580.294	16.432
2016	603.886	17.229
2019	608.585	17.118
2022	615.759	17.360
Entwicklung Vereinszahlen 2012-2022 (%)	6%	6%
Entwicklung Engagementquote 2014-2019 (%)	-1%	5%

Quelle: Bundesamt für Justiz 2021; ZiviZ-Vereinsregisterauslese 2022



WENIGER SPORT UND SOZIALE DIENSTE, MEHR BILDUNG UND UMWELT

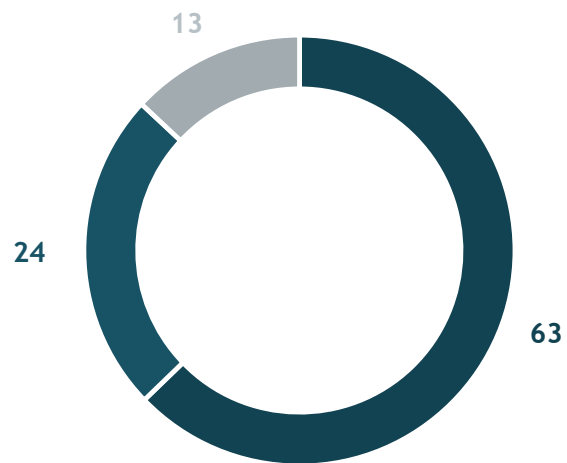


Quelle: ZiviZ-Survey 2023, N = 12.702, gewichtet; ZiviZ-Survey 2017, N = 6.147, gewichtet; ZiviZ-Survey 2012, N = 3.580, gewichtet; Konfidenzintervalle auf 95%-Niveau.



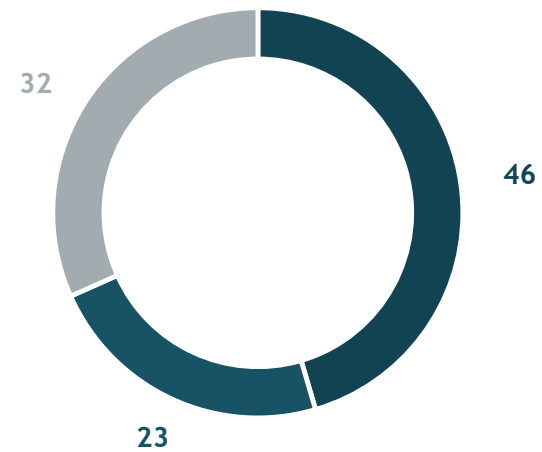
DAS LAND DER KLEINEN VEREINE

Mitgliederzahlen



- Bis 100 Mitglieder
- 101 bis 300
- Mehr als 300

Engagiertenzahlen

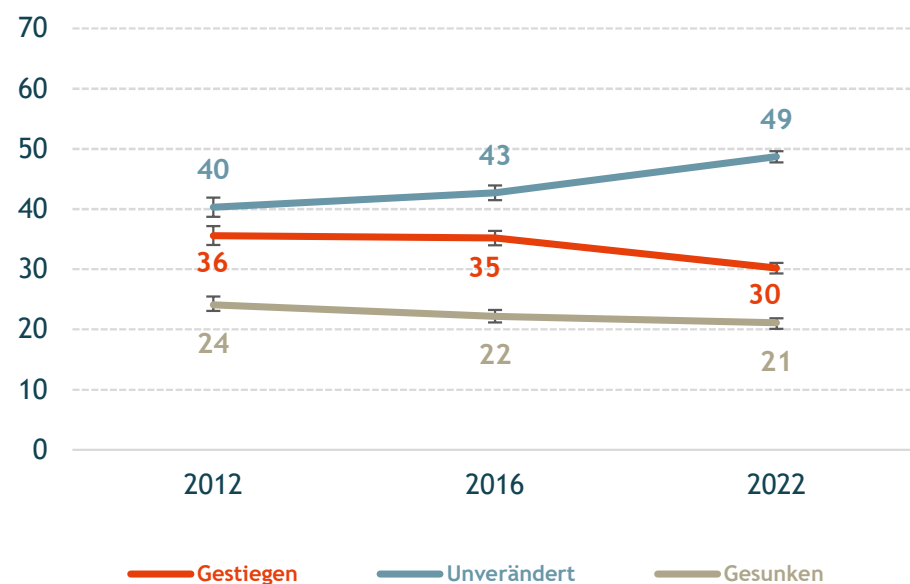


- Bis 10 freiwillig Engagierte
- 11 bis 20
- Mehr als 20

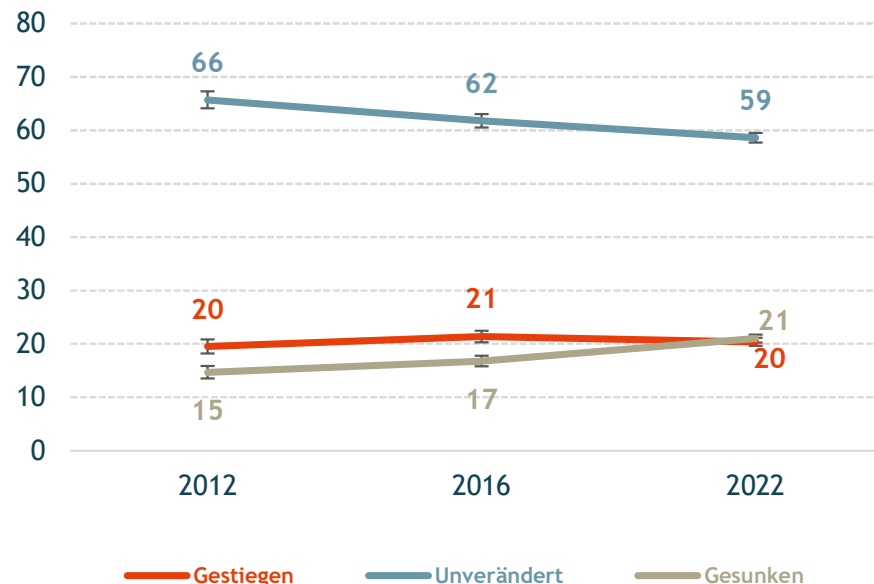


MITGLIEDER- UND ENGAGIERTENZAHLEN: CORONA-EFFEKTE UND VERLAGERUNG VON ENGAGEMENT IN INFORMELLEN RAUM SICHTBAR

Mitgliederzahlen in den letzten fünf Jahren



Engagiertenzahlen in den letzten fünf Jahren



Quellen: Mitgliederzahlen: ZiviZ-Survey 2023, N = 10.833, gewichtet; ZiviZ-Survey 2017, N = 6.082, gewichtet; ZiviZ-Survey 2012, N = 3.598 gewichtet; Konfidenzintervalle auf 95%-Niveau.
Engagiertenzahlen: ZiviZ-Survey 2023, N=11.481, gewichtet; ZiviZ-Survey 2017, N = 5.639, gewichtet; ZiviZ-Survey 2012, N = 3.471, gewichtet; Konfidenzintervalle auf 95%-Niveau.



HERAUSFORDERUNGEN ZIVILGESELLSCHAFTLICHER ORGANISATIONEN IN SCHLESWIG-HOLSTEIN

48%

HABEN KEINE
ENGAGIERTEN UNTER
30 JAHREN

13%

FÄLLT DIE GEWINNUNG
JUNGER MITGLIEDER
UNTER 30 JAHREN
(EHER) LEICHT

71%

BEWERTEN DIE
VERWALTUNGSARBEIT FÜR
VORSTÄNDE ALS BESONDERS
ZEITINTENSIV

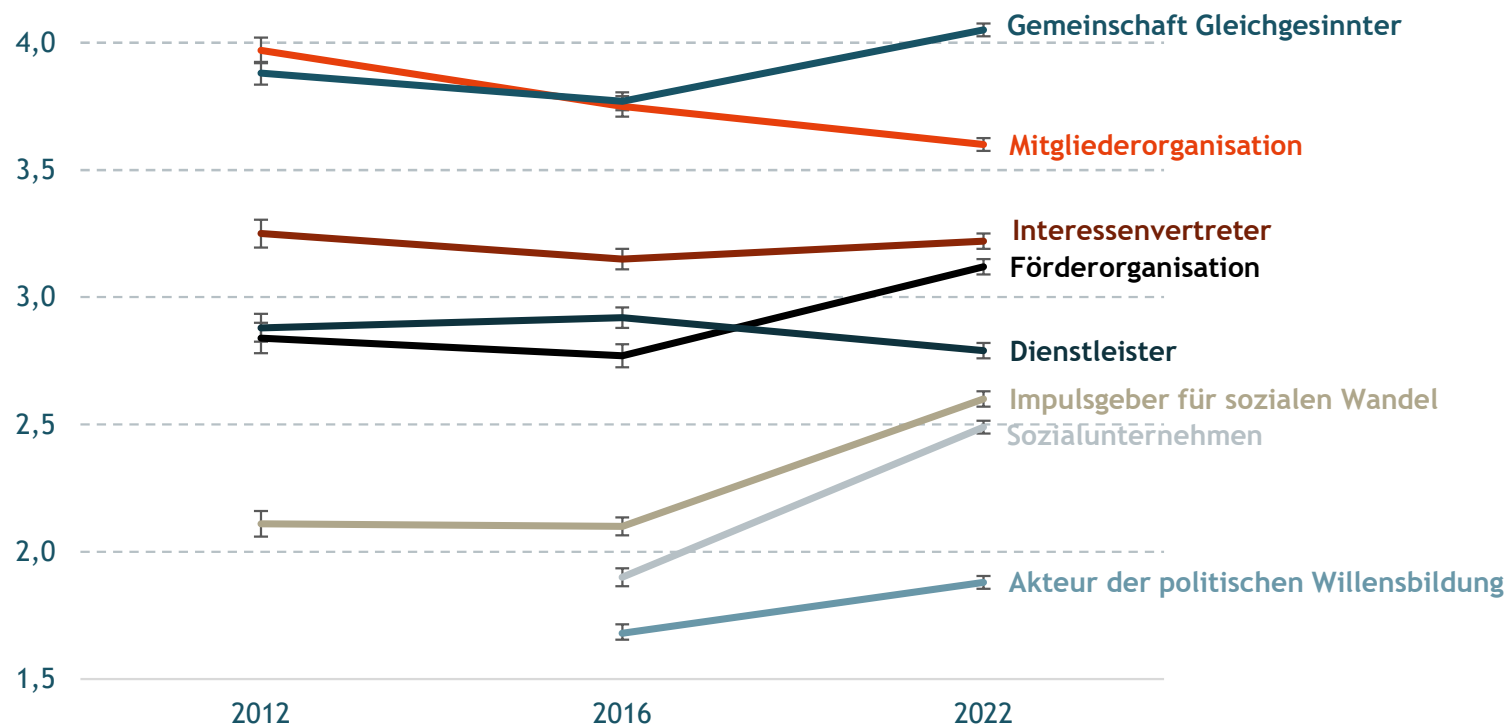
24%

BEWERTEN DIE FINANZIELLE DER
ORGANISATION ALS
AUSREICHEND ODER
MANGELHAFT



ZUNEHMEND SELBSTBEWUSSTE MITGESTALTER VON GESELLSCHAFT

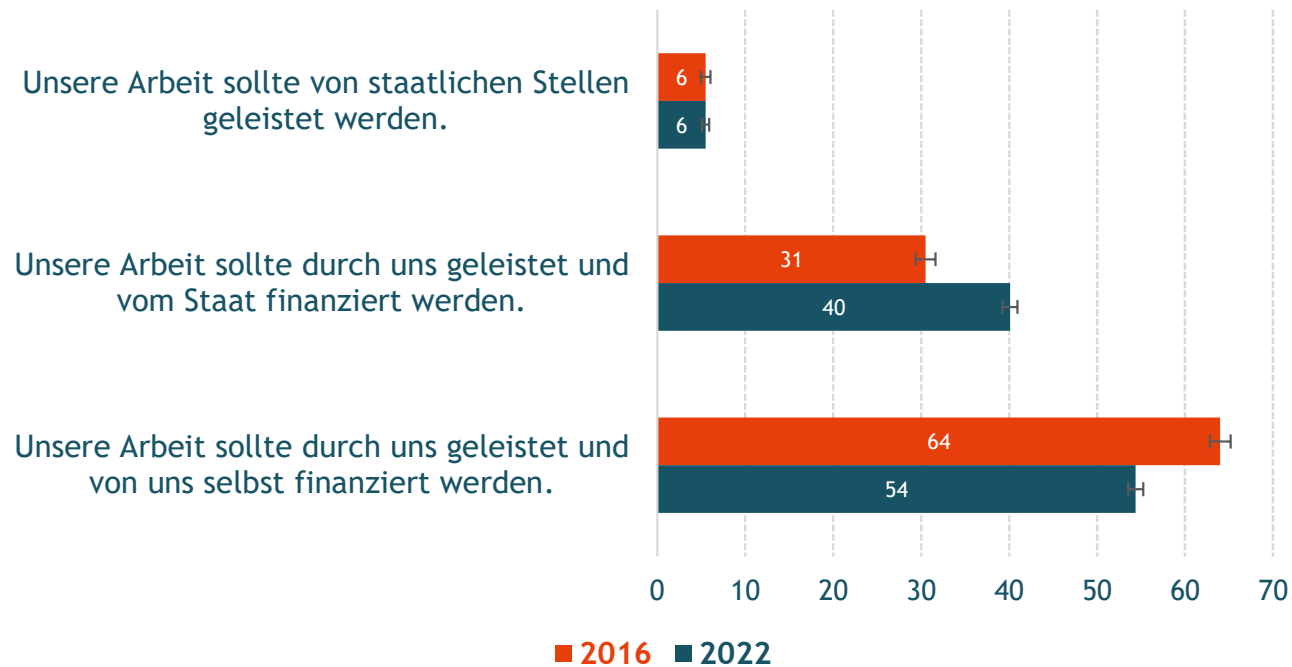
„Wir verstehen uns als...“ (Mittelwerte auf Skala von 1 „trifft gar nicht zu“ bis 5 „trifft voll zu“)





MEHR ORGANISATIONEN SEHEN STAAT IN FINANZIERUNGSVERANTWORTUNG

Welcher der folgenden Aussagen würden Sie aus Sicht Ihrer Organisation am ehesten zustimmen?





KONTAKT

Dr. Peter Schubert
ZiviZ gGmbH im Stifterverband



Pariser Platz 6
10117 Berlin



030 322982576



peter.schubert@stifterverband.de

www.ziviz.de





HERAUSFORDERUNGEN IN DER BESETZUNG VON LEITUNGSPPOSITIONEN

Anteil trifft (voll) zu

